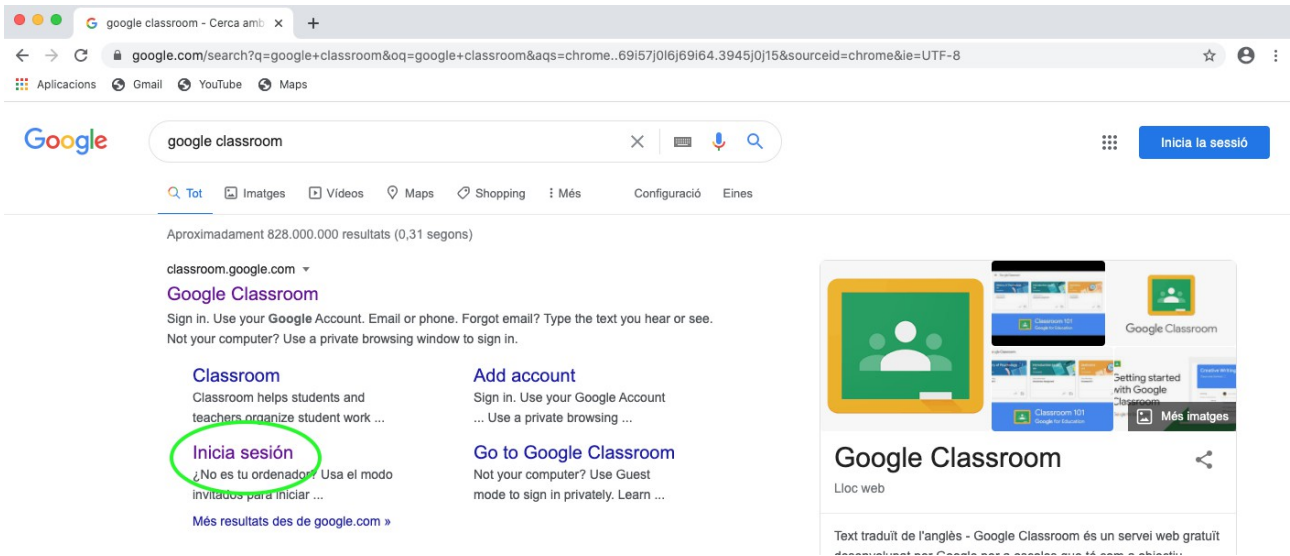
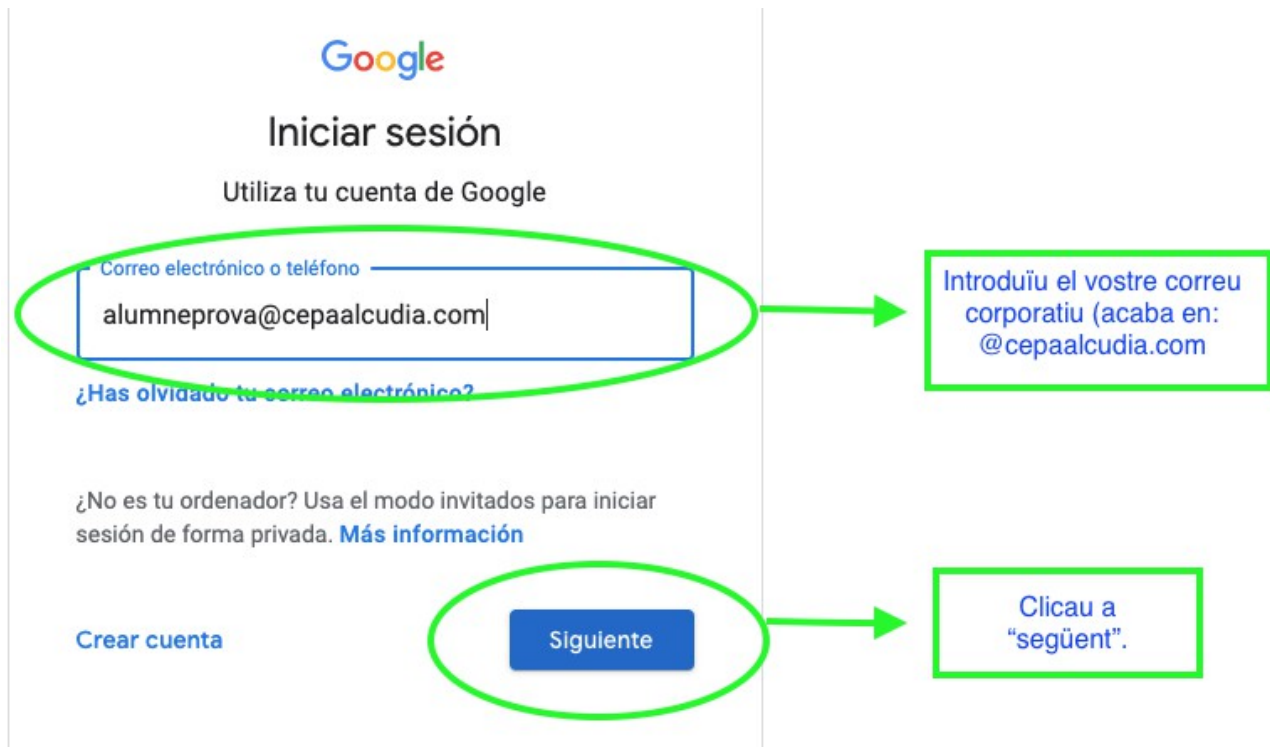


COM ES POT ACCEDIR AL GOOGLE CLASSROOM AMB L'ORDINADOR?

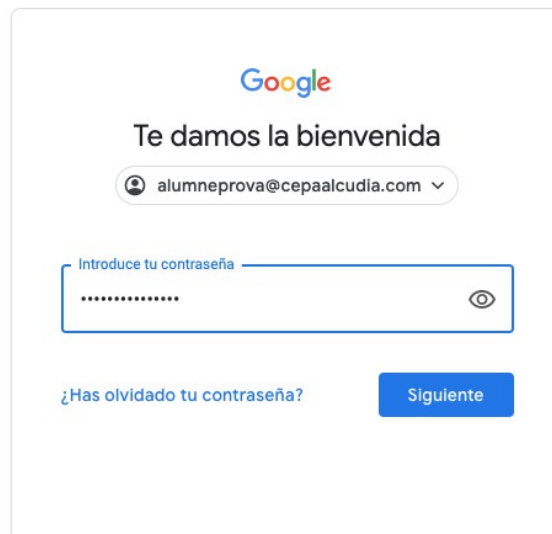
1. Amb el navegador d'internet (preferentment Google Chrome), cerca «GOOGLE CLASSROOM» i pitjau damunt «inicia sessió».



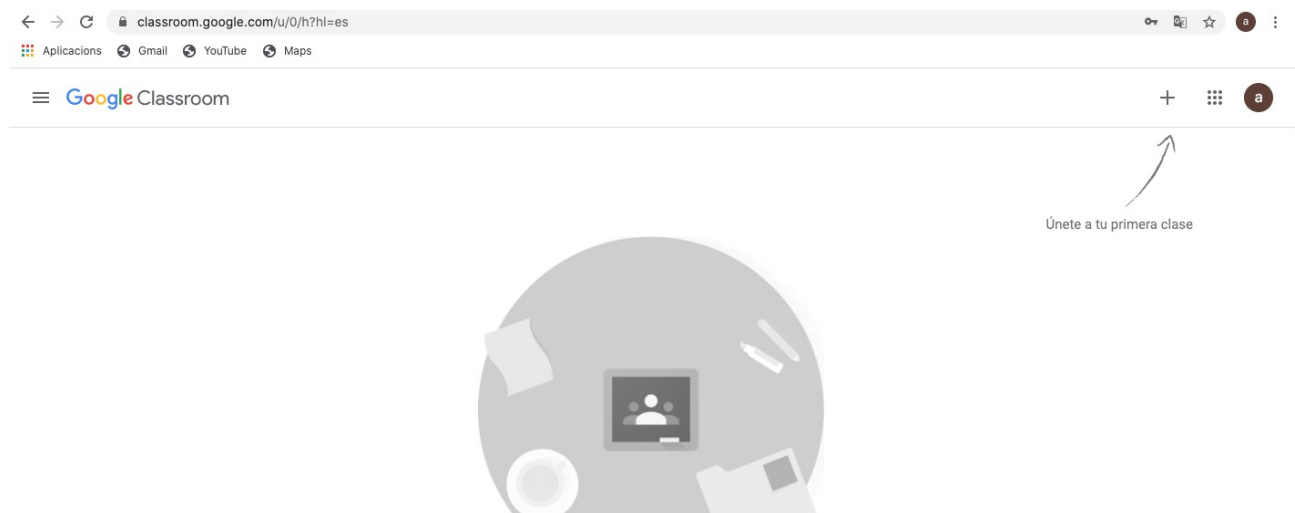
2. Entreu amb el vostre correu del CEPA Alcúdia, que acaba en @cepaalcudia.com



3. Introduïu la vostra contrasenya del correu corporatiu. (Recordau que en vàreu posar una de nova.)



4. Entrareu directament a la pàgina del Classroom. Per afegir-vos a una matèria (per exemple, Llengua catalana de tercer d'ESPA), heu de pitjar damunt el símbol de + (a dalt a la dreta).



5. Tot seguit, haureu d'escriure el CODI del curs que vos donarà el professor i clicar a «unirse».

En primer lloc, escriviu el codi de la matèria que vos donarà el professor.

En segon lloc, pitjau a "unirse" (a dalt a la dreta)

Unirse

Has iniciado sesión como
alumneprova pericas
alumneprova@cepaalcudia.com
Cambiar de cuenta

Código de la clase
Pídele el código de la clase a tu profesor e introdúcelo aquí.

Código de la clase
2ny2gca

6. Quan hagueu accedit al curs, clicau damunt la pestanya de «Treball de classe» per accedir a la teoria i les tasques.

Mostra les aplicacions
3r ESPA
ESPA

Tauler d'activitat Treball de classe Persones

Quan hagueu entrat al curs, clicau a "Treball de classe" per trobar-hi la teoria i les tasques!

En cas que s'hagués de fer una classe en línia, utilitzariem aquest enllaç.

Enllaç de Meet <https://meet.google.com/lookup/egiqn3xyi5>

3r ESPA
ESPA

Tauler d'activitat Treball de classe Persones

Tots els temes

0. PROGRAMACIÓ

1. TEMA 1

2. TEMA 2

3. TEMA 3

0. PROGRAMACIÓ

Resum de 3r d'ESPA
Publicat el dia 1 d'oct.

1. TEMA 1

TEMA 1 (teoria i activitats)
Darrera modificació: 1 d'oct.

Llegir
Publicat el dia 26 de set. 2019

Esquema sobre la premsa
Sense data de venciment

El resum (presentació)
Publicat el dia 20 d'oct.

TEXT PER RESUMIR
Sense data de venciment